

HEINZ PARTOLL, IRMGARD WAGNER
ILLUSTRIERT VON WERNER TIKI KÜSTENMACHER

MATHE

Fit für's Abi

macchiato

So süß kann
Mathe sein!



2. Auflage

PEARSON

Inhalt

Bevor wir richtig anfangen	9
Vorwort	11
Natürlicher Anfang	17
Zahlen	
In jeder Richtung unendlich.....	18
Brüche.....	22
Dezimalzahlen.....	28
Reelle Zahlen.....	31
Alles geregelt	35
Variablen, Operatoren und Ausdrücke	
Womit man rechnen muss.....	36
Variablen.....	36
Hierarchie der Rechenarten.....	43
Punkte in Bewegung	55
Geometrie	
Mathematik zum Anschauen.....	56
Punkt und ebene Figuren.....	56
Ähnlichkeit.....	59
Pythagoreischer Lehrsatz.....	61
Flächenberechnungen.....	63
Der Kreis und die Zahl π	67
Malen nach Zahlen	75
Funktionen, Koordinaten und Graphen	
Mathematische Beziehungskiste.....	76
Grundlegende Begriffe.....	76
Lineare Funktion.....	81
Potenzfunktion.....	83
Wurzelfunktion.....	89

Der Grieche Archimedes lebte zu Beginn des dritten Jahrhunderts vor Christus in Syrakus (Sizilien).

Als die Stadt von den Römern erobert wurde, saß der greise Mathematiker im Garten und zeichnete Figuren in den Sand. Sein Leben lang war er auf der Suche nach Annäherungen für die Kreiszahl π . Ein römischer Legionär betrat mit festem Schritt den Garten. Der Greis bemerkte, dass ein Fuß in seine Linien tritt und er sprach die berühmten Worte: „Störe meine Kreise nicht.“

Fast im gleichen Augenblick setzt das Schwert des Legionärs seinem Leben ein Ende.

Wie weit wäre die Mathematik heute, hätte er länger leben dürfen?



So funktioniert die Berechnung mit Annäherung. Man konstruiert Vierecke mit 6, 12, 24, 48, ... oder noch mehr Ecken. Also eine Art Rosette, die einem Kreis sehr ähnlich wird. Die Fläche der Dreiecke in der Rosette lässt sich berechnen.



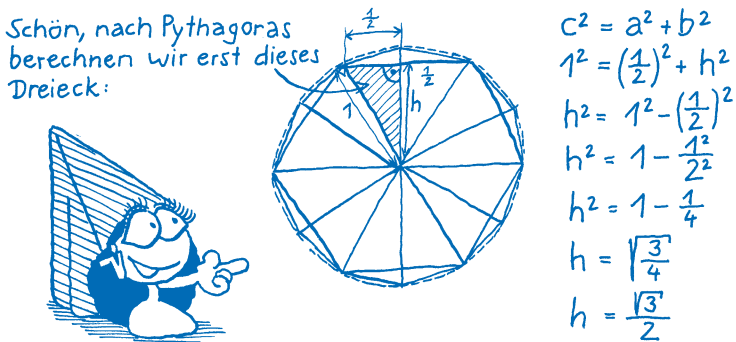


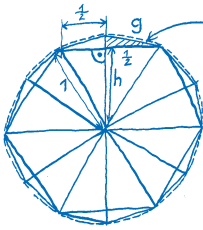
Mit einer sechseckigen Rosette wird π noch sehr schlecht angenähert.



Mit einem 12-Eck kommt man der Sache schon näher ...

Im Gegensatz zum 6-Eck müssen wir hier wirklich rechnen. Wir verwenden wieder einen Kreis mit dem Radius 1. π ist dann der halbe Kreisumfang, wie die obere Formel zeigt. Der Umfang des 12-Ecks ist 12-mal die Seite. Um die 12-Eck-Seite zu berechnen, brauchen wir zweimal die Formel von Pythagoras.





Und dann dieses:

$$g^2 = \left(1 - \frac{\sqrt{3}}{2}\right)^2 + \left(\frac{1}{2}\right)^2$$

$$g^2 = 1 - \frac{2\sqrt{3}}{2} + \frac{3}{4} + \frac{1}{4}$$

$$g = \sqrt{2 - \sqrt{3}}$$

Das ergibt einen Näherungswert für π von immerhin

$$\frac{12 \cdot g}{2} = 6 \cdot \sqrt{2 - \sqrt{3}} = 3,1058\dots$$



Du musst diese Rechnerei jetzt nicht unbedingt verstehen. Du solltest nur sehen, wie verzwickelt alles ist

Erst bei ziemlich vielen Ecken wird der Näherungswert annehmbar genau.

Noch genauer wird es, wenn man mit zwei Vielecken arbeitet, die den Kreis außen und innen umgeben: Außen und innen um den Kreis herum wird jeweils eine Rosette gezeichnet und berechnet. Der Umfang des Kreises muss zwischen den Umfängen der beiden Rosetten liegen. Je mehr Ecken man den Rosetten gönnt, umso genauer wird das Ganze.



Archimedes fing ebenfalls mit einem Sechseck an. Er verdoppelte diesen Wert viermal (bis zum 96-Eck) und engte den Wert von π damit auf das Intervall $3\frac{10}{71}$ von bis $3\frac{1}{7}$ ein. Bis Mitte des 17. Jahrhunderts griffen fast alle Versuche, π zu berechnen, auf diese Methode zurück.

$3\frac{10}{71}$ $3\frac{1}{7}$

Irgendwo dazwischen liegt es!


Alle Achtung!

$= 3,140845$ $= 3,142857$

Archimedes: $3,141851$
Tatsächlich: $3,1415926$


π ist eine Zahl mit unendlich vielen Dezimalstellen. Du findest die ersten 1000 am unteren Rand dieses Kapitels.

Zur Veranschaulichung, wie wahnsinnig eine derart hohe Genauigkeit von π ist, folgende absurde Handwerkergeschichte:



Stell dir vor, du bekommst von der amerikanischen Regierung den Auftrag, einen Edeldahlring um unser gesamtes Milchstraßensystem zu legen (der Zweck dieses Unternehmens ist strengste Geheimsache!). Der Ring muss äußerst präzise sein und auf einen millionstel Millimeter genau stimmen. Bevor du den Auftrag annimmst, solltest du ausrechnen, ob der Edeldahlvorrat unseres Planeten überhaupt ausreicht und willst natürlich auch noch ein paar äußerst genaue Berechnungen und Pläne beilegen. Wie viele Nachkommastellen von π wirst du benötigen, damit das Stück auch wirklich auf den millionstel Millimeter genau berechnet wird? Allerhöchstens 35 Stellen!

Da kannst du mal sehen, welche absolut außerirdische und sogar au-Bergalaktische Genauigkeit in diesem preiswerten Büchlein steckt!



Beispiel 3.1: Deine Daumenbreite als Entfernungsmessgerät

Beispiel 3.2: Die Kunst der ägyptischen Pyramidenbauer – weitere Knotenschnüre

Beispiel 3.3: Die Mönchchen des Hippokrates



Die Grundelemente der Geometrie sind **Punkt**, **Strecke**, **ebene Figur** (z.B. Dreieck).

Die Regeln für die Ähnlichkeit lassen interessante Berechnung zu.



Ist im Dreieck ein Winkel 90° , kann mit Hilfe des **Pythagoreischen Lehrsatzes** aus zwei Seiten die dritte berechnet werden.

Auch wenn die Einheit der **Flächenmessung** ein Quadrat ist, kann für jede durch Strecken begrenzte Fläche wie Dreieck, Fünfeck etc. eine Maßzahl gefunden werden. Die wichtigste Grundformel ist die für das Dreieck, weil sich Vielecke in Dreiecke zerlegen lassen.

Auch **Kreise** lassen sich vermessen. Die Grundlage bildet die irrationale Zahl π , mit deren Hilfe der Umfang und die Fläche zu berechnen sind.

Malen nach Zahlen

4




Funktionen, Koordinaten und Graphen

Mathematische Beziehungskiste

Grundlegende Begriffe


Beginnen wir mit einer der berühmtesten Beziehungskisten, leicht modernisiert: Romeo will mehr Kontakt zu seiner Julia. Deswegen möchte er ihr ein Handy schenken und bei seinem Provider anmelden. Aber zu welchem Tarif? Es gibt einen Normaltarif mit 9 Talern monatlicher Grundgebühr und 0,02 Talern pro Gesprächsminute (von Handy zu Handy im selben Netz, denn beide wollen ja vor allem turteln, wenn sie getrennt voneinander unterwegs sind). Daneben bietet der Provider noch einen Billigtarif für Leute, die wenig telefonieren: keine Grundgebühr, aber pro Gesprächsminute stolze 0,06. Ab wann lohnt sich für unser Pärchen der Normaltarif?



Romeo könnte durch Probieren auf eine Lösung kommen: für unterschiedliche Gesprächsdauer die beiden Tarife ausrechnen und vergleichen.




Genial wäre eine Methode, die ein System in diese Probierei bringt. Die gibt es tatsächlich! Stell dir einen Operator vor, in den du nicht wahllos (wie Romeo) verschiedene Zahlenwerte eingibst, sondern wo du durch eine gezielte Eingabe von wenigen Werten sehr schnell zu einem Ergebnis kommst. Bei diesem Operator steht bei der Ein- und Ausgabe je eine Schachtel. Die Eingabe nennen wir x , die Ausgabe y . Als Ergebnis kommt eine Liste heraus, in der es zu jedem Wert von x einen y -Wert gibt. Man könnte auch sagen: Unser neuer Spezialoperator setzt die x - und die y -Kiste zueinander in Beziehung.




Der offizielle Name für diesen ausgesprochen bequemen Superoperator ist „Funktion“. Im Grunde genommen besteht er aus einer Rechenvorschrift:





Fr jeden beliebigen Wert von x , den du auf der rechten Seite einsetzt, gibt die **Funktion** auf der linken Seite einen bestimmten Wert von y aus. Das „Argument“ x bezeichnet man auch als „unabhngige Variable“, den Funktionswert y als „abhngige Variable“, denn sein Wert hngt ja von x ab.



Eine Funktion ist eine Art Transformator, der wie ein Operator aus einer Eingangsgre eine einzige Ausgangsgre erzeugt. Es gibt auch Funktionen mit mehreren Eingngen, aber die brauchst du erst fr kompliziertere Probleme. Deshalb beschrnken wir uns auf Funktionen mit einem Eingang. Die haben den Vorteil, dass sie ihre Ergebnisse nicht nur als Liste, sondern sozusagen in Comicform ausgeben knnen.

Am schnellsten wirst du das Wesen einer Funktion verstehen, wenn du sie in gezeichneter Form siehst.



Copyright

Daten, Texte, Design und Grafiken dieses eBooks, sowie die eventuell angebotenen eBook-Zusatzdaten sind urheberrechtlich geschützt. Dieses eBook stellen wir lediglich als **persönliche Einzelplatz-Lizenz** zur Verfügung!

Jede andere Verwendung dieses eBooks oder zugehöriger Materialien und Informationen, einschließlich

- der Reproduktion,
- der Weitergabe,
- des Weitervertriebs,
- der Platzierung im Internet, in Intranets, in Extranets,
- der Veränderung,
- des Weiterverkaufs und
- der Veröffentlichung

bedarf der **schriftlichen Genehmigung** des Verlags. Insbesondere ist die Entfernung oder Änderung des vom Verlag vergebenen Passwortschutzes ausdrücklich untersagt!

Bei Fragen zu diesem Thema wenden Sie sich bitte an: info@pearson.de

Zusatzdaten

Möglicherweise liegt dem gedruckten Buch eine CD-ROM mit Zusatzdaten bei. Die Zurverfügungstellung dieser Daten auf unseren Websites ist eine freiwillige Leistung des Verlags. **Der Rechtsweg ist ausgeschlossen.**

Hinweis

Dieses und viele weitere eBooks können Sie rund um die Uhr und legal auf unserer Website herunterladen:

<http://ebooks.pearson.de>